





入院日 \_\_\_\_\_

手術日 年 月 日 \_\_\_\_\_

主治医以外の担当者 \_\_\_\_\_

| 月日       | / / ~ / /  | / /   | / /   | / /  | / /  | / /   | / / ~ / /   |   |
|----------|--|---|---|--|--|---|---|---|
| 経過       | 入院日～手術前日   | 手術前日  | 手術当日 (術前)   | 手術当日 (術後)  | 術後 1 日目  | 術後 2 日目   | 術後 3 日目   | 術後 4 日目～退院日   |
| 治療<br>処置 | <ul style="list-style-type: none"> <li>今まで内服していた薬があれば、すべて看護師に見せてください。</li> <li>内服は医師の指示になります。</li> </ul>    | <ul style="list-style-type: none"> <li>14 時に下剤を飲みます</li> <li>19 時から手術当日 (手術 2 時間前まで) に OS-1 を 500～1000ml 飲みます。</li> </ul>   | <ul style="list-style-type: none"> <li>医師の指示がある場合、6 時に薬を飲みます。</li> <li>着替えをして、弾性ストッキングをはきます。</li> </ul>   | <ul style="list-style-type: none"> <li>手術室で点滴をして、酸素マスク・心電図モニターをつけます。</li> <li>全身麻酔をかけます。</li> <li>肺塞栓を予防するため、足に器具をつけます。</li> </ul>                         | <ul style="list-style-type: none"> <li>朝・夕回診があります。適宜ガーゼ交換をします。</li> </ul>  | <ul style="list-style-type: none"> <li>点滴は終了です。</li> </ul>  | <ul style="list-style-type: none"> <li>手術後 3～4 日目にお腹のチューブを抜きます。</li> </ul>          | <ul style="list-style-type: none"> <li>退院時にお薬がある場合は、退院日に薬剤師よりお渡しいたします。</li> </ul>  |
| 検査       | <ul style="list-style-type: none"> <li>必要に応じて採血やレントゲンがあります。</li> </ul>   |   |   |  |   |   |  |   |
| 食事       | <ul style="list-style-type: none"> <li>入院後から食事が出ます。</li> </ul>   | <ul style="list-style-type: none"> <li>夕食は流動食です。</li> <li>19 時以降は絶食です。</li> </ul>                   |   |  | <ul style="list-style-type: none"> <li>飲水開始は医師の許可後になります</li> </ul>   | <ul style="list-style-type: none"> <li>2 日目の朝から流動食となり、夕から 5 分粥になります。(症状に応じて変更することがあります)</li> <li>食事形態は徐々に上がっていきます。</li> <li>特別な栄養管理を行います。</li> </ul>  |   |   |
| 排泄       | <ul style="list-style-type: none"> <li>いつも通りです。</li> </ul>    |   |   | <ul style="list-style-type: none"> <li>手術室で尿を出す管を入れます。</li> </ul>  |  | <ul style="list-style-type: none"> <li>医師からの許可後に尿を出す管を抜きます。</li> </ul>   |   |   |
| 安静度      | <ul style="list-style-type: none"> <li>自由です</li> </ul>    |   |    | <ul style="list-style-type: none"> <li>ベッド上安静です。体の向きを変えることはできません。</li> </ul>   | <ul style="list-style-type: none"> <li>看護師と一緒に、歩行練習を始めます。</li> </ul>  | <ul style="list-style-type: none"> <li>おなかの動きをよくするために、積極的に歩くようにしましょう。</li> <li>医師の指示により傷の洗浄していただく場合があります。</li> </ul>                                 |   |   |
| 清潔       |   | <ul style="list-style-type: none"> <li>シャワーを浴びます。</li> </ul>  |   |  | <ul style="list-style-type: none"> <li>暖かいタオルで体を拭きます。</li> </ul>      | <ul style="list-style-type: none"> <li>お腹のチューブが抜けたらシャワーに入れます。</li> </ul>   |   |   |
| 説明       | <ul style="list-style-type: none"> <li>医師より手術についての説明があります。</li> <li>同意書に署名をお願いします</li> <li>書類は署名後に看護師に提出してください</li> <li>看護師が入院生活、手術前後の説明をします</li> <li>手術室の看護師から説明があります</li> <li>薬剤師より、適宜薬剤指導があります</li> </ul>  | <ul style="list-style-type: none"> <li>お化粧はしないでください (入れ歯、コンタクトレンズ、メガネ、時計、指輪、ピアス、ネックレスなどは外し、ご家族が保管してください)</li> <li>手術時間は ( ) 時の予定です。都合により前後する場合があります。ご家族は 30 分前には病院においでください</li> </ul> | <ul style="list-style-type: none"> <li>手術後主治医から、ご家族に説明があります。</li> </ul>  | <ul style="list-style-type: none"> <li>看護師と一緒に、歩行練習を始めます。</li> </ul>  | <p>吐き気やおなかの痛みなどの症状が出た場合は、医師または看護師にお知らせください</p> <p>退院後傷口から液体などが出て汚れているときは、シャワーで洗ってガーゼなどで保護してください</p>  | <ul style="list-style-type: none"> <li>※退院までに、栄養士から栄養指導を行うことがあります。料理をされる方の同席をお願いいたします。</li> </ul>    |   |   |

在宅復帰支援計画および担当者： 該当なし

総合的な機能評価： 該当なし

東千葉メディカルセンター □6 階東病棟 □ 階 病棟

作成 2021/01/10

患者・家族署名 ( ) 日付 年 月 日